

BEKÆMPERNE

JAGTEN PÅ KANSER



VIA UNIVERSITY COLLEGE SUSTAINABILITY & INNOVATION PROJEKT

BEKÆMPERNE ER SKREVET AF

Mathilde Korstgård Madsen

Kristina Mikkeline Ludvigsen

Bettina BUURgaard

Amanda Skovmose Kjær

Lars Wedel

LAVET I SAMARBEJDE MED


Kirsten Lysgaard - Psykolog for familier med kræftramte børn

Cecilie Maintz Thorsen - Skitsering

Lars Wedel - Optegning Illustrator & InDesign



VIA University
College



Cemon

KAPITEL 1 // BEKÆMPERNE

Her ser du Bekæmperne. Det er tre søde og seje monster-venner, som hjælper børn med at bekæmpe den onde Kanser.

Det første monster du skal kende hedder Cemon. Han er oprigtig og gennemtænker alting, før han tager en beslutning. Han er den klogeste af de tre monstre, og det er ham, der holder hovedet koldt i svære situationer.


Derudover er Cemon altid glad, venlig og smilende overfor alle.



Sokra

Det andet monster, du skal møde, er Sokra, som til tider kan være hurtigt opfarende og have et hidsigt temperament.

Til gengæld er Sokra rigtig stærk og har et stort hjerte, som brænder for at hjælpe børn med at bekæmpe Kanser.



Iman

Det tredje og sidste monster, du skal lære at kende, er Iman. Hun er meget modig og gør altid hvad hun skal for at hjælpe.


Hun er ikke bange for noget, og da slet ikke for Kanser. Ud over det, er hun også super hurtig og flyver afsted med sine vinger.



KAPITEL 2 // NÅR MAN FINDER KANSER

Her ser du Kanser. Den er et surt og ikke særligt sødt monster, der elsker at finde nye kroppe at bo i. Det bedste Kanser ved, er at gemme sig i mørke kroge af kroppen, hvor man næsten ikke kan finde den.

Kanser lever af andres lykke og det eneste, der kan bekæmpe den, er mod, lykke og en masse kærlighed. Alle disse ting kan man heldigvis få fra sin familie, sine venner og selvfølgelig fra Bekæmperne.



KAPITEL 3 // KANSER FLYTTER IND

Nu hvor du ved, hvem Kanser er, skal du også vide, at den er meget sky og ikke kan lide andre end sig selv. Kanser har ingen venner, fordi den er så gnaven og ond imod alle. Der er ikke rigtig nogen, der ved, hvor Kanser kommer fra, eller hvordan den kommer ind i kroppen, og selvom den gemmer sig godt, er der heldigvis forskellige måder at finde den og bekæmpe den på.

Ud over mod, lykke og en masse kærlighed til at bekæmpe Kanser, findes der også nogle våben til at hjælpe med at sejre over Kanser.

Disse tre våben er kemo, stråling og operation.



KAPITEL 4 // KEMO, STRÅLING OG OPERATION

Når man finder Kanser skal man bruge en, to eller tre af våbnene for at slippe af med den.

En af behandlingsmulighederne er kemo. Her sender lægen små kemokanoner ind i kroppen enten ved hjælp af en sprøjte eller igennem tabletter, som man spiser.

Kemokanonerne er så små, at man ikke kan se dem med det blotte øje. Når kemokanonerne er inde i kroppen fanger bekæmperne dem og skyder efter Kanser. Når man bruger kemokanonerne til at bekæmpe Kanser, har man brug for meget plads, så Bekæmperne fælder håret, så der er en helt fri bane til kampen.



En anden mulighed er stråling. Lægen sørger for at man ligger sig godt tilrette i strålings maskinen. Stråling er et kraftigt våben, så det er vigtigt, at man ligger helt stille i maskinen, så Bekæmperne ikke skyder ved siden af. Kanser kan ikke lide lys, hvilket er grunden til, at man bruger strålingsvåbnet, så man kan finde den i alle de mørkeste kroge.

Bekæmperne opsamler strålerne i deres strålepistoler, sigter lige på Kanser og skyder derefter en stråle efter den. Nogle gange rammer strålerne ved siden af, og så kan man godt få det dårligt og blive lidt træt, men det går heldigvis over igen.




En tredje mulighed er operation. Bekæmperne indfanger Kanser, hvorefter de udleverer den til lægen, som fører den helt ud af kroppen.



Når man er i kamp mod Kanser kan man godt blive udmattet og træt i kroppen. Bekæmperne og våbnene er en rigtig stor hjælp i kampen, men man kan godt nogle gange have brug for en pause til at hvile sig og få kræfterne tilbage.

Det kan til tider være svært at se, hvilken af de tre våben, man i første omgang bedst kan bekæmpe Kanser med. Hvis Kanser ikke bliver fanget i første omgang, må man prøve igen og tage et nyt våben i brug.



KAPITEL 5 // FREMTIDEN

Når behandlingen afsluttes drager Bekæmperne videre, så de kan nedlægge flere Kanser-monstrer.

Først tjekker de hele kroppen igennem for at sikre sig at Kansermonsteret ikke ligger og gemmer sig et andet sted



VIA University
College